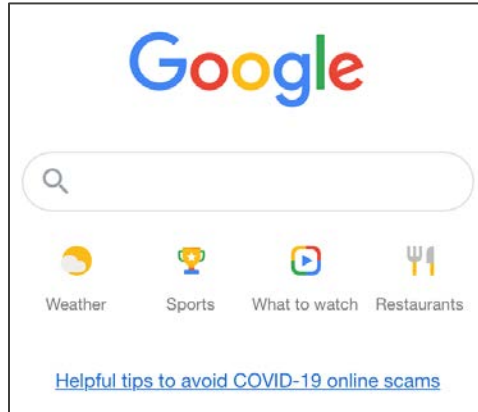
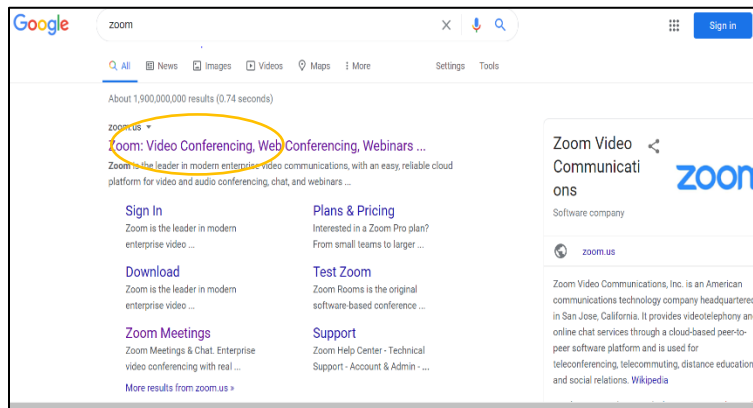


Zoom 使用说明

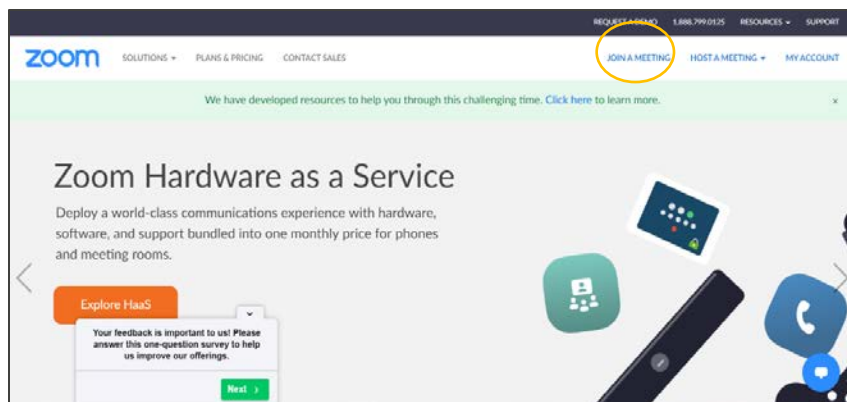
1. 使用最新版 Chrome 或 Firefox 。
2. 打开互联网浏览器，输入：Zoom 。



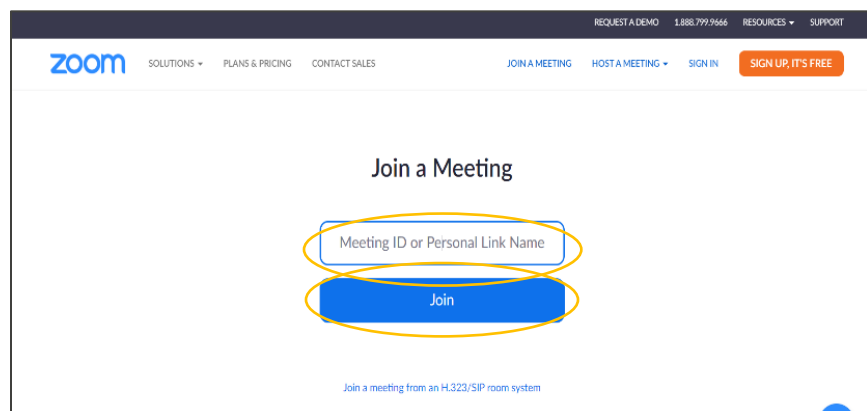
3. 选择 Zoom: Video Conferencing (Zoom : 视频会议) 选项 。



4. 在右上角选择：JOIN A MEETING (加入会议) 。



5. 将邀请电子邮件中提供的 Meeting ID（会议 ID）输入到字段中。然后单击 Join（加入）



6. 按页面上的提示进行操作，您将进入您的 Zoom 会议。

