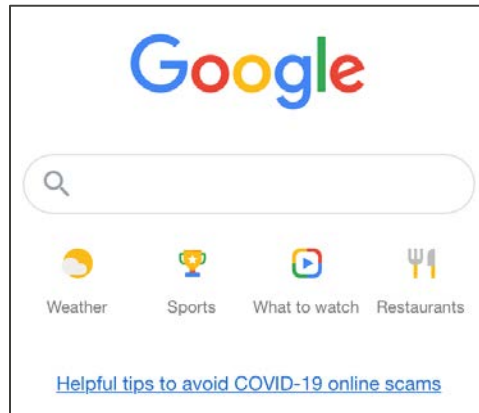
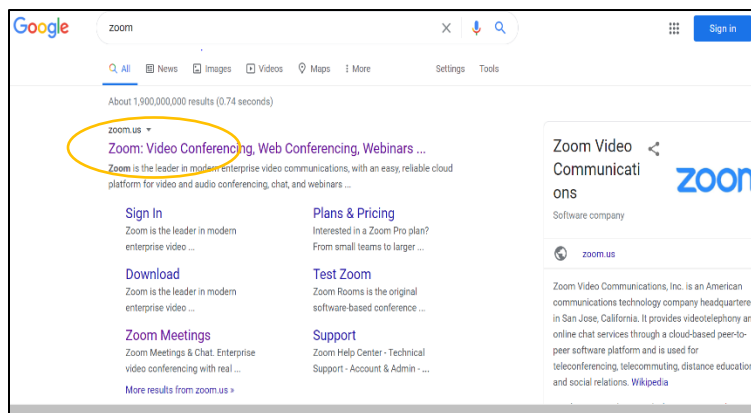


Пошаговый доступ к Zoom

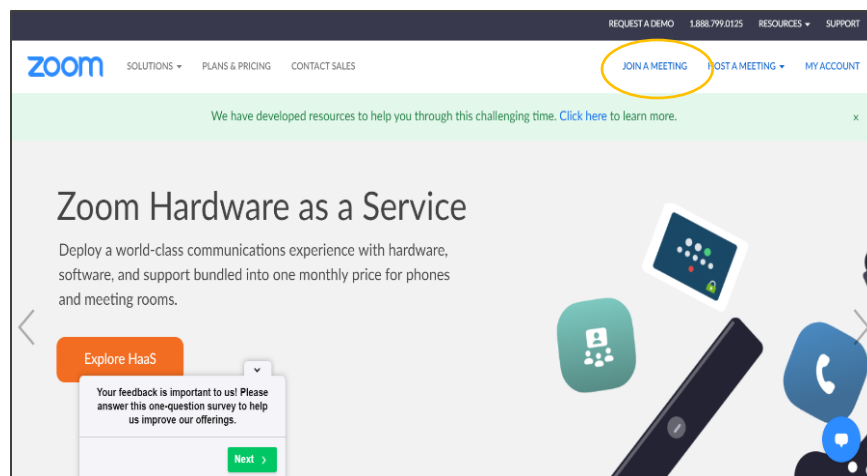
1. Используйте последнюю версию Chrome или Firefox.
2. Перейдите в свой интернет-браузер и введите: Zoom.



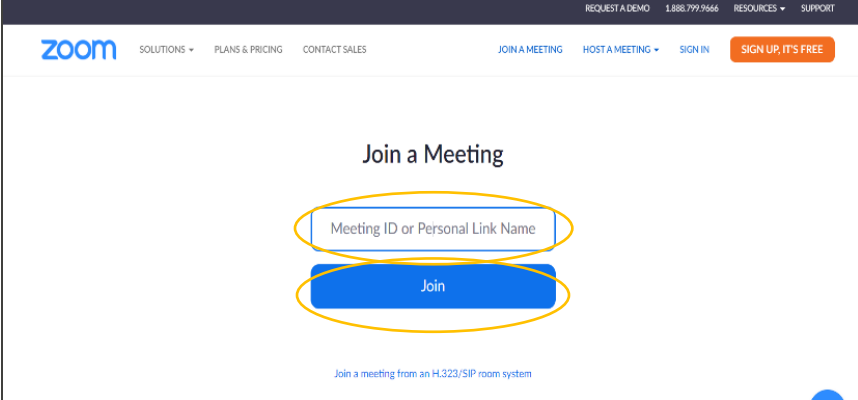
3. Выберите Zoom: Вариант — видеоконференция.



4. В правом верхнем углу выберите: JOIN A MEETING (ПРИСОЕДИНИТСЯ К ВСТРЕЧЕ).



5. Введите в поле идентификатор встречи из полученного по электронной почте приглашения. Затем нажмите Join (Присоединиться)



zoom SOLUTIONS PLANS & PRICING CONTACT SALES JOIN A MEETING HOST A MEETING SIGN IN SIGN UP, IT'S FREE

Join a Meeting

Meeting ID or Personal Link Name

Join

Join a meeting from an H.323/SIP room system

6. Следуйте подсказкам на экране, и вы попадете на встречу в Zoom.

