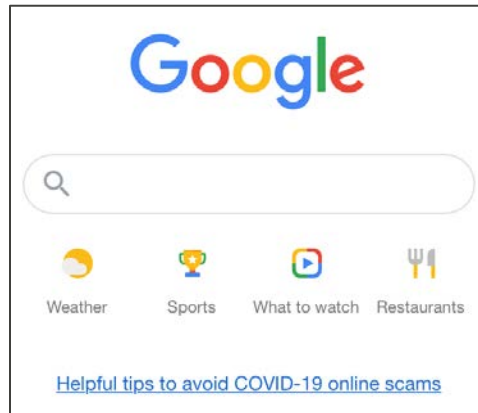
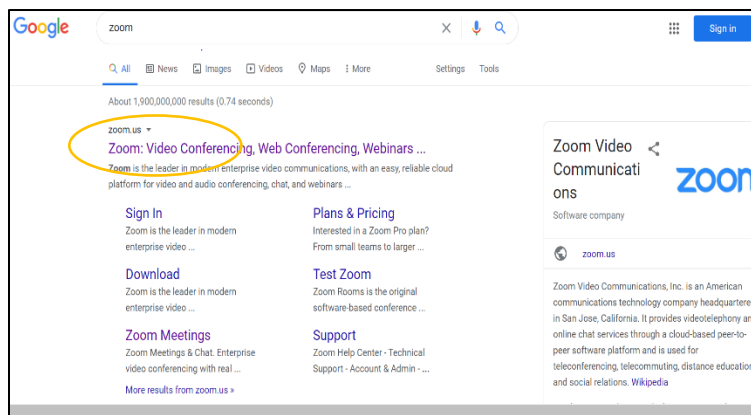


Acceso paso a paso a Zoom

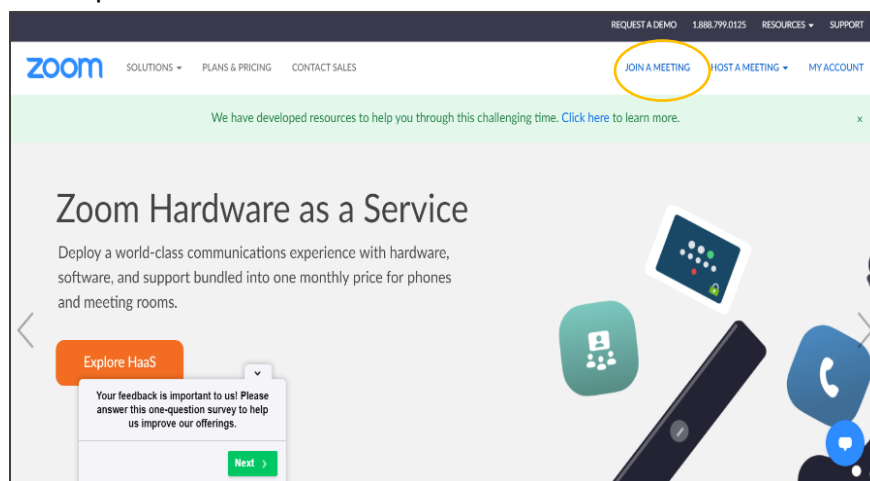
1. Use la versión más reciente de Chrome o Firefox.
2. Vaya a su navegador de internet y escriba: Zoom.



3. Seleccione la opción Zoom: Video Conferencian.



4. En la esquina superior derecha seleccione: JOIN A MEETING (Unirse a una reunión).



5. Escriba en el cuadro la ID de la reunión que estaba en la invitación por correo electrónico. Después haga clic en Join (Unirse).

zoom SOLUTIONS PLANS & PRICING CONTACT SALES JOIN A MEETING HOST A MEETING SIGN IN SIGN UP, IT'S FREE

REQUEST A DEMO 1.888.799.9666 RESOURCES SUPPORT

Join a Meeting

Meeting ID or Personal Link Name

Join

[Join a meeting from an H.323/SIP room system](#)

6. Siga las indicaciones en la pantalla y estará en su reunión de Zoom.

